



MANUALE D'USO

DEAMBULATORE ASCELLARE - 01.06.500

OPTIONAL:

SELLINO IMBOTTITO - 01.06.500S



INTRODUZIONE

Grazie per aver scelto un nostro prodotto. I deambulatori sono stati progettati e realizzati per soddisfare tutte le Vostre esigenze per un utilizzo pratico, corretto e sicuro. Questo manuale contiene dei piccoli suggerimenti per un corretto uso del dispositivo da voi scelto e dei preziosi consigli per la vostra sicurezza. Si consiglia di leggere attentamente la totalità del presente manuale prima di usare l'articolo da voi acquistato. In caso di dubbi vi preghiamo di contattare il rivenditore, il quale saprà aiutarvi e consigliarvi correttamente.

NOTA: Controllare che tutte le parti del prodotto non abbiano subito danni durante la spedizione. In caso di danni non utilizzare il prodotto e contattare il rivenditore per ulteriori istruzioni.

DICHIARAZIONE DI CONFORMITA' CE

La DEMARTA VIRGINIO SAS dichiara sotto la sua esclusiva responsabilità che il prodotto fabbricato ed immesso nel commercio dalla stessa DEMARTA VIRGINIO SAS è conforme alle disposizioni applicabili della direttiva 93/42/CEE sui dispositivi medici.

A tal scopo la DEMARTA VIRGINIO SAS garantisce e dichiara sotto la propria esclusiva responsabilità quanto segue:

- I dispositivi in oggetto soddisfano i requisiti essenziali richiesti dall'allegato I della direttiva 93/42/CEE come prescritto dall'allegato VII della suddetta direttiva.
- I dispositivi in oggetto sono da considerarsi come appartenenti alla classe I.
- NON È CONSENTITO utilizzare e/o installare i dispositivi in oggetto al di fuori della destinazione d'uso prevista dalla DEMARTA VIRGINIO SAS.
- Sono conformi a tutti gli standard europei ad essi applicabili.

DESTINAZIONE D'USO

I deambulatori sono indicati nella fase di rieducazione alla deambulazione in soggetti anziani o con limitazioni funzionali di varia natura. Offrono stabilità, facilità di utilizzo e migliorano la sensazione di equilibrio dell'utilizzatore. Quest'ausilio è concepito per l'uso di un solo utente, in ambienti interni. L'apparecchio non è concepito per il trasporto di persone o altro materiale.

AVVERTENZE

- Il deambulatore deve essere utilizzato solo da pazienti con un'adatta capacità motoria che ne garantisca l'uso senza rischi.
- Consultare il proprio medico o terapista per determinare l'adeguatezza del prodotto, la giusta regolazione e il corretto utilizzo del deambulatore.
- Il proprio medico o il terapista dovrebbero contribuire alla regolazione in altezza del deambulatore per il massimo sostegno, per la corretta attivazione del freno, per il corretto montaggio in generale.
- Verificare sempre il corretto funzionamento dei freni.
- Il deambulatore può essere usato solo su una superficie solida e piatta.
- Non usare il deambulatore per salire le scale!
- Prestare particolare attenzione alle superfici bagnate.
- Non utilizzare il sedile del deambulatore per trasportare cose o persone; il sedile è destinato alla seduta dell'utilizzatore con freno inserito.
- Tutte le ruote devono essere a contatto con il pavimento in qualsiasi momento durante l'uso per garantire il corretto bilanciamento del deambulatore e la massima sicurezza.

Prima di utilizzare il dispositivo verificare sempre:

- Che tutte le parti del deambulatore siano bloccate in modo sicuro.
- Assicurarsi che la seduta sia posizionata correttamente, se presente.
- Controllare il corretto funzionamento dei freni.






DESCRIZIONE

- Struttura in acciaio con due supporti sotto-ascellari regolabili in altezza.
- Quattro ruote piroettanti del diametro di 12.5 cm, le cui due posteriori avente freno d'arresto.
- Portata massima: 120 Kg.

Optional:

- su richiesta può essere fornito di sellino imbottito.

DATI TECNICI

Codice	Lunghezza	Larghezza Interna	Larghezza Totale	Altezza	Dimensioni Seduta	Altezza Seduta da Terra	Portata Massima	Dimensioni Ruote Anteriori	Dimensioni Ruote Posteriori	Peso Netto	Dimensioni Scatola
Misure in Cm											
01.06.500	68	45	51.5	115/150	52x21	59	120	12.5 (5")	12.5 (5")	10	73x28x91

ASSEMBLAGGIO

Il telaio del deambulatore è diviso in 6 parti:



Montaggio telaio di base:

Inserire 3 (superiormente, con le manopole di fissaggio rivolte verso l'esterno) e 4 (inferiormente, con le manopole di fissaggio rivolte verso l'esterno) nei supporti laterali 1 e 2.

ATTENZIONE!

Avvitare con forza tutte e quattro le manopole di fissaggio.

Fissare il supporto ascellare:

Inserire 5-6 al telaio appena montato.

ATTENZIONE!

Avvitare con forza le due maniglie laterali, questo permetterà anche la regolazione in altezza dei supporti ascellari.

Optional:

Sellino imbottito:

Appoggiare e fissare il sellino al tubo orizzontale della parti 1 e 2, vedi immagine pag. precedente. Prima di sedersi posizionare il deambulatore su una superficie piatta e solida quindi bloccare i freni.

ATTENZIONE!

Mettersi a sedere distribuendo il peso su tutto il sellino. Non sedersi spingendo solo su un lato.

UTILIZZO

- Iniziare a spingere quando si è in posizione eretta, con gli appoggi ascellari ben aderenti al corpo, ed entrambe le mani sull' impugnatura.



- Assicurarsi di avere le mani asciutte prima di usare il deambulatore per evitare rischi di scivolamento.
- Camminare mantenendo la posizione eretta con lo sguardo rivolto in avanti e non in basso.
- Non utilizzare il deambulatore per superare gradini.

PULIZIA

Per la pulizia delle parti utilizzare esclusivamente un panno umido con detersivi neutri. Non utilizzare detersivi contenenti solventi, spazzole metalliche, oggetti abrasivi o appuntiti. Evitare assolutamente l'utilizzo di prodotti acidi, alcalini o solventi come ad esempio l'acetone o il diluente.

CONDIZIONI DI SMALTIMENTO GENERALI

In caso di smaltimento del dispositivo non usare mai i normali sistemi di conferimento dei rifiuti solidi urbani. Si raccomanda di smaltire il dispositivo attraverso le comuni isole ecologiche comunali per le previste operazioni di riciclo dei materiali utilizzati.

GARANZIA

Tutti i prodotti Demarta sono garantiti da difetti di materiale o fabbricazione per un periodo di 2 (due) anni dalla data di vendita del prodotto, salvo eventuali esclusioni e limitazioni specificate di seguito. Questa garanzia non è valida in caso di uso improprio, abuso o modifica del prodotto e per la mancata aderenza alle istruzioni per l'uso. Demarta non garantisce i prodotti contro danni o difetti nelle seguenti condizioni: calamità naturali, mancata aderenza alle linee guida e istruzioni per l'uso, oppure dalla mancata esecuzione della manutenzione così come indicato nel manuale. Non sono coperti da questa garanzia componenti usurabili se il danno è da imputarsi al normale utilizzo del prodotto.



USER MANUAL

AXILLARY WALKER SKU 01.06.500

OPTIONAL:

SEAT SKU 01.06.500S



INTRODUCTION

Thank you for purchasing one of our products. The walker have been designed and manufactured to meet all your needs for practical, correct and safe use. This manual contains some suggestions for a correct use of the device and valuable advice for your safety. We recommend to read all the manual carefully before using the item. In case of any doubts, please contact the dealer, who will be able to advise you correctly.

Note: Check all parts to verify it won't be any shipping damage. In case of any damages, do not use it. Contact the dealer for further instructions.

DECLARATION OF CONFORMITY

DEMARTA VIRGINIO SAS declare under sole responsibility that the products that belong to walking aids are in accordance with the European Directive on Medical devices (93/42/EEC).

DEMARTA VIRGINIO SAS guarantees and declared under sole responsibility what follow:

- The devices under discussion satisfy the essential requisites requested by the I enclosure directive 93/42/CEE as laid down by the VII enclosure of the above mentioned Directive.
- The devices under discussion belong to class I.
- It is NOT PERMITTED to use this devices outside the intended use envisaged by DEMARTA VIRGINIO SAS.
- The articles also comply with all European standards applicable to them.

INTENDED USE

The walker are indicated in the walk rehabilitation for elderly or subjects with functional limitations of various kinds. They offer stability, ease of use and improve the sense of balance. This aid is designed for a single user, in indoor environments.

WARNINGS

- The walker must be used only by patients with a suitable motor ability that guarantees their use without risks.
- Consult your doctor or therapist to determine the suitability of the product, the right adjustment and the correct use of the walker.
- Your doctor or therapist should control the height-adjustment of the walker, the correct activation of the brake, the correct assembly in general.
- Failure to follow these simple warnings may result in personal injury.
- The walker can only be used on a solid, flat surface.
- Do not use the walker to climb stairs.
- Do not use the walker seat to transport people or things. The seat is intended for the user's seat with the brake on.
- All the wheels must be in contact with the floor at any time during use to guarantee the correct balance.

- Do not hang anything on the walker frame to avoid distortion of it.
- Before using the device, always check:
 1. That all parts of the walker are securely locked.
 2. Check that all screws are tight.
 3. Make sure the seat is properly placed.
 4. Check for proper brake operation.

DESCRIPTION

- Steel frame with two height-adjustable axillary supports.
- Four rotating wheels Ø 12.5 cm, rear wheels with brake.

Optional:

- it can be supplied with a padded seat.

TECHNICAL FEATURES

Code	Length	Inside Width	Width	Height	Seat Dimensions	Floor to Seat Height	Weight Capacity	Front Wheel	Rear Wheel	Net Weight	Carton Size
Measures in Cm											
01.06.500	68	45	51.5	115/150	52x21	59	120	12.5 (5")	12.5 (5")	10	73x28x91

ASSEMBLY

The frame of the walker is divided into 6 parts:



Base frame assembly:

Insert part nr. 3 (above, with the fixing knobs facing outwards) and part nr. 4 (below, with the fixing knobs facing outwards) in the side supports nr. 1 and nr. 2.

WARNING!

Tighten all four fixing knobs firmly.

Fix the auxiliary support:

Insert parts nr. 5-6 to the newly assembled frame.

WARNING!

Tightly screw the two side handles, this will also allow the height adjustment of the auxiliary supports.

Optional:

Padded seat:

Place and fix the seat to the horizontal tubes (parts 1 and 2), see image previous page.

Before sitting, place the walker on a flat, solid surface and lock the brakes.

WARNING!

Distributing the weight over the entire seat. Do not sit pushing on one side only.

USE

- Start pushing when in an upright position, with the auxiliary supports close to the body, and both hands on the handle.
- Make sure your hands are dry before using the rollator to avoid the risk of slipping.
- Walking maintaining an upright position with eyes facing forward and not downward.
- Do not push the walker too far away from the body, this may cause falls.
- Do not use the walker to overcome steps.



CLEANING

Use a damp cloth with mild soap, the water temperature not above 30°C. Dry well before use. If necessary, disinfect the product using a common disinfectant detergent. Do not use water and/or steam jet washing machines. Must not use acid, alkaline or solvent products such as acetone.

GENERAL DISPOSAL CONDITIONS

When disposing of the device, never use housing solid waste collection systems.

It is necessary to dispose of the device through the common ecological islands common for the recycling of used materials.

WARRANTY

DEMARTA products are guaranteed from material or manufacturing faults for 2 years from the purchasing date.

DEMARTA does not guarantee for damages caused by the following condition: natural disaster, not authorized maintenance and failure to adhere to the guidelines and instructions for use.